

Межшкольный проект «Цветы любимому городу» (из опыта работы)



Учитель ГБОУ Лицей № 244 Аксёнова Н.В.
Учитель ГБОУ Лицей № 244 Баскакова Е.Н.
Учитель ГБОУ Лицей № 244 Матвеева Н.А.

Степень реализации проекта:

ГБОУ Лицей № 244 1В, 2А, 2В классы

ГБОУ Лицей № 389 3А класс

ГБОУ СОШ № 254 2В, 3А, 3В классы

Предметы:

- Литературное чтение**
- Окружающий мир**
- Технология**



Продолжительность проекта: - 3 месяца

Цель проекта:

формирование экологического поля младших школьников.

Задачи проекта:

- обеспечение конструктивного разновозрастного межкультурного взаимодействия детей начальных классов разных школ города;
- воспитание толерантности у учащихся младшего школьного возраста; чувства патриотизма;
- разработка и реализация комплексных мероприятий через систему образования, направленных на включение детей в исследовательскую деятельность;
- расширение круга знаний по экологии, истории, культуре и традициях Санкт-Петербурга;
- погружение в уникальный творческий стиль петербургской жизни;
- развитие программы обучения детей взаимодействию и сотрудничеству в форме групповой творческой деятельности детей на уроках и во внеурочное время;

Проект «Цветы любимому городу»



Этапы проекта

- 1 этап: погружение, целеполагание, самоопределение.
- 2 этап : непосредственно реализация проекта.
- 3 этап: презентация индивидуальной и коллективной деятельности. Рефлексия.



1 этап

Круглый стол

(определение этапов, сроков выполнения)



Урок литературного чтения «День рождения города»



Урок окружающего мира

«Комнатные растения»

с использованием лабораторного оборудования

ЛабДиск



* Нам потребуется лабдиск



* Проведем наблюдение за уровнем освещенности и температуры окружающей среды

Желаю удачи!

- Настроим лабдиск:

- включим его,




- выберем датчик освещенности,



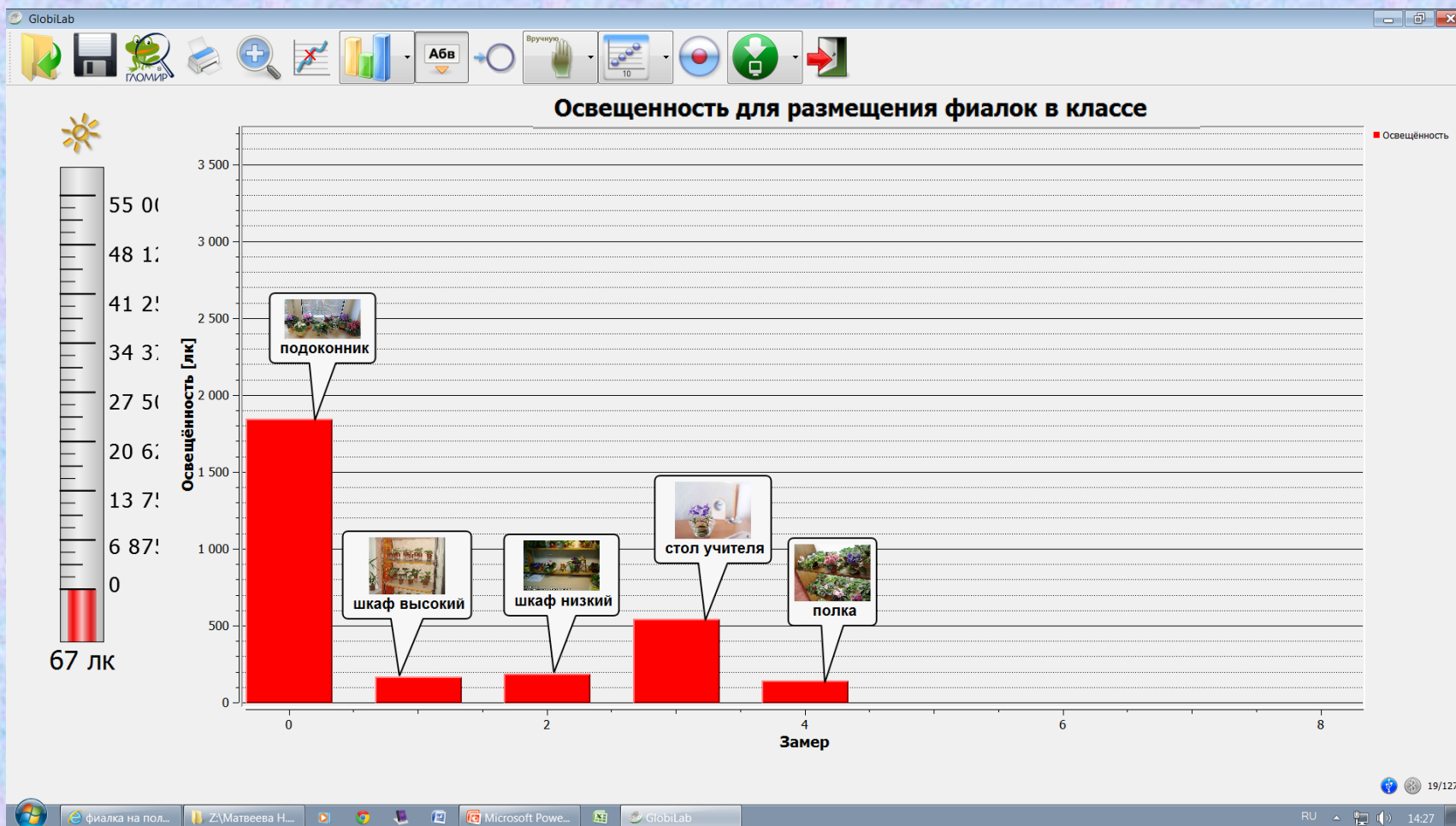
- установим частоту замеров вручную

- Включаем кнопку *Выбор*, проводим измерения



- Процесс записи измерений в рабочий лист

РЕЗУЛЬТАТЫ ЗАМЕРОВ



- Настроим лэбдиск:

- включим его,



- выберем датчик измерения температуры окружающей среды,



- установим частоту замеров вручную,

- Включаем кнопку *Выбор*, проводим измерения



- Процесс записи измерений в рабочий лист

РЕЗУЛЬТАТЫ ЗАМЕРОВ




По новым стандартам второго поколения использование ЛабДисков в начальной школе способствует формированию универсальных учебных действий.



Родительское собрание

«Цветок – символ нации (государства)»




II этап

Занятие в экологическом центре



Урок окружающего мира «Семечко, росток, цветок»



Практическая работа:

- 1) Посадка
- 2) Наблюдения и уход за посевами
- 3) Исследовательская работа



Занятие на базе Центральной Детской Библиотеки Кировского района «Цветы- легенды»



Экскурсия в Детскую Городскую Библиотеку имени А.С.Пушкина

Экскурсии в Ботанический сад

Экскурсия в музей Почвоведения



Мастер - класс закладка «Тюльпан»



Дизайн клумбы



Создание макета клумбы



Экспозиция творческих работ учащихся



Экскурсия в Ботанический сад



Продукт проекта Оформление совместной клумбы в экологическом центре Кировского района



Методы оценивания проекта

Данный проект вовлек в совместную работу детей, родителей, педагогов. Он охватил 196 детей 1-4 классов из трех школ Санкт-Петербурга, их 7 увлеченных и равнодушных учителей, да и большую часть родителей. Интерес и увлеченность позволили реализовать проект легко, мобильно и на эмоциональном подъеме.

Роль администрации

- Методическая помощь в организации курсов в ЧОУ ДПО «Образовательный центр «ИНТОКС» по программе *«Современные технологии обучения в начальной школе»*
- Приобретение комплекта лабораторного оборудования.
- Предоставление выступления с презентацией опыта работы на МО, ИМЦ, АППО.

Все материалы размещены на Интернет - портале ProШколу.ru

ProШколу.ru
ИНТЕРНЕТ-ПОРТАЛ

Ваша страница
Выход

ГЛАВНАЯ | ВСЕ ШКОЛЫ | НА КАРТЕ | КЛУБЫ | КОНКУРСЫ | БИБЛИОТЕКА | ИСТОЧНИК ЗНАНИЙ | ПОМОЩЬ

Наталья Алексеевна Матвеева
КАБИНЕТ | ФАЙЛЫ | БЛОГ | ДРУЗЬЯ | ШКОЛЫ | ОБЩЕНИЕ | НАСТРОЙКИ | ЗАКЛАДКИ

Начало | Файлы | Проект `Ц...

Проект `Цветы любимому городу`

список файлов | добавить файл | добавить подпапку | свойства папки | удалить эту папку

Ваши файлы

- Начальная школа
 - Лит. чтение
 - Проектная деятельность
 - Мои детки
 - Развитие речи
 - Математика
- Разработки уроков 1 класс
- праздники
- Цветы
- Поездка в Тулу
- Пдд
- Окружающий мир
- Море
- Любимый город
- Классный час
- Как сберечь зрение
- Проект `Цветы`
- Проект `Цветы любимому городу`

Ваши гости

Кто ходит по сайту

Новое на сайте

Новые комментарии

- 3574183-а1584643
- Мария Михайловна рада Вам! 15-
- 3772582-а1602416
- Передам, спасибо Галине Василь
- Благодарю Лариса Анатольевна!
- Андрей Иванович, красиво у Вас с

Новое в блогах

- Мой сын Иван - боевой офицер.
- Уважаемые коллеги! Как Вы
- Цитата!
- Из пластмассового ведерка - кор
- Детские сайты
- День открытых дверей

Активные школы

617 | 337

Родительское собрание | семечко, росток, цветок | Цветы в гербах

БЕЗ БЕРЁЗЫ НЕ МЫСЛЮ РОССИИ,-
ТАК СВЕТЛА ПО - СЛОВЯНСКИ ОНА,
ЧТО, БЫТЬ МОЖЕТ, В СТОЛЕТЬЯ ИНЫ
ОТ БЕРЁЗЫ - ВСЯ РУСЬ РОЖДЕНА.
ОЛЕГ ШЕСТИНСКИЙ

